

## 出店料 について

出店料は以下(1)(2)の2点です。

## (1) 出店料

**18,500 円** (税別)

\* 20350円 (税込)

or

**日本プラントベース市場協会  
2026年 会員価格****9,000 円** (税別) \* 9900円 (税込)

\* 日本プラントベース市場協会 2026会員入会については別資料をご確認ください。

+

## (2) 当日の売上(税込) 金額

**5%**

\* 「サンプルの配布だけ or 展示のみ」の場合は、出店料に加え別途6000円(税別)が加算されます

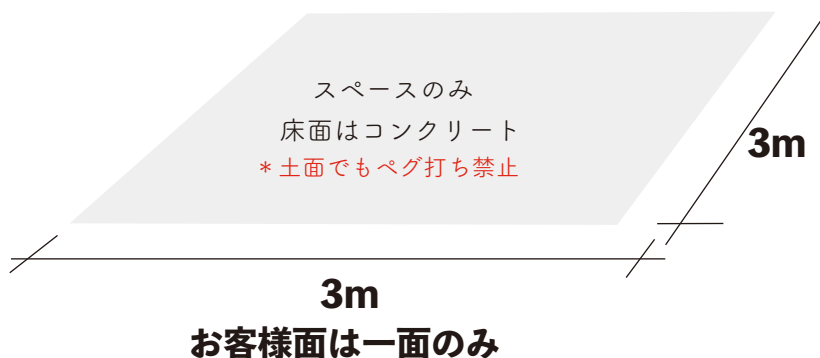
\* 必ず当日中に本部へお納めください。翌日以降の納入は手数料1500 円(税別)を加算して請求させていただきます。

\* 売上報告時のご納入は、「現金」「電子決済」当日の全ての売上金の合計金額にて現金で納入ください。

## 出店スペースについて

**【重要】出店にはテントが必要です!** \* テントはご持参いただくかレンタルください

\* チラシ配布など、全ての販促活動はスペース内で行ってください。自社ブース以外での販促活動は禁止です!

【1区画】  
スペースのみ

テント出店

**3m × 3m** 以内

(\* テントウエイトを設置した状態でのサイズ)

キッチンカー出店

**3m × 5m** 以内

\* 車検証でサイズ確認があります、上記以上のサイズは2 ブース分の出店料がかかります

## 補足・出店スペース区画について

## 【補足】

- (1)、キッチンカーの1区画は3m×5mまでです。(区画内であっても、併設できるのは販売用机1台のみ) 上記以上のサイズは、出店料2 ブースの料金が必要です。
- (2)、1ブースの区画は、ウエイトを置いた状態で、3m×3m以内です。
- (3)、看板等は、自身のブース前に留めてください。大きさ・置き場所によっては移動してもらう場合がありますので、スタッフの指示に従ってください。

## 【合同出店について】

- (1)、1 区画内であれば、何店舗合同でもかまいません、その場合、事務局への問い合わせは代表店舗様が一活して行ってください  
\* 但し、出店社名は、1 店舗分の掲載になります。(\* \* \* \*) & (+ + + +) などの 2 店舗記載は不可)
- (2)、合同出店者も審査が必要になりますのでエントリー時に、合同出店者情報も記載ください。

(1)

## (1)、展示・販売ができるものは、植物性商材のみです。 肉・魚・卵・乳製品・蜂蜜 及び動物性由来の製品の（魚・肉の出汁、革製品、蜜蝋、シルク、ウール、ゼラチン等を含む）一切の展示、販売はできません

\* 試食・試飲も含まれます。

\* 一部動物性食品の記載があるカタログ・チラシなどは使用OKです。但し、出店者様の方から「これはお肉やお魚にも合いますよ」というような動物性食品を推奨するような発言はお控えください。

当イベントのVEGANの定義は、日本プラントベース市場協会(PMA)の「**VEGAN スタンダード**」を採用しています。詳細はPMA HPをご覧ください。  
基準

\* 参考として抜粋項目を記載

①動物性由来の一次原料及び、二次原料を用いてはならない。

但し、最終製品に残存しない加工助剤やキャリーオーバー成分については、対象外とする。

②対象外となる加工助剤やキャリーオーバー成分についても、可能な限りメーカーへ確認し動物性由来の原料が使用されていないか確認する。

(特に(1)砂糖精製時の骨炭やキトサン使用の有無、(2)飲料等 ろ過助剤の動物性由来の有無 など)

## (2)、食品・雑貨・衣類など、展示・販売物（試食含む）は 全ての行為を申請書で申請してください

**\* 申請〆切期限は3月17日です、期日を過ぎての変更・追加はできません**

\* ご入金いただいても書類の提出期限を過ぎた場合は出店を承れません。

**\* 申請の無いものは、一切販売出来ません。**

\* 申請の無いものを販売した場合、ペナルティの対象となりますので十分に注意してください。

\* 当日朝のチェック時に申請の無い物があった場合、撤去していただきます。

## 禁止行為に対するペナルティについて

### 《ペナルティ》

※故意の有無に問わず、①動物性由来の製品が含まれる商品を販売された場合、②申請に無いものを販売された場合、**即、すべての販売を中止していただいた上に「罰則金 20 万円」をご請求させていただきます**のでご注意ください。

当日、スタッフが商品の確認に回りますのでご協力宜しくお願いいたします。

後日、お客様等の指摘により発覚した場合も同様です。



【当日に調理する場合について】

(テントブース)

①原則、調理品は使用するすべての食材の加熱が必要です。

- \*「当日調理」とは、「カップにドリンクを注ぐ、お皿に盛り付ける」も含まれます。
- \*「当日調理」ブースは内容によって必要設備が異なります（詳しくは P9-P10）

②コック付きの給水タンクを 2 セット必要です。（手洗い&器具洗浄）

- \* タンク容量が1セット20ℓ程度×2の40ℓ程度必要です
- \* 試飲・試食のみ→1セットでok(容量20ℓ程度)
- \* 公園の水場では給水禁止です、必ず水を事前に入れて来てください（レンタルの方は水を入れてお渡し）

③生もの、生野菜、生果物等の盛り付け、仕込み行為（カット・水戻し等含む）は現地で行えません。

- \* 生クリーム（vegan）の泡だて等も現地では出来ません。
- \* 現地でのお米などの洗浄も出来ません。
- \* 許可のある「キッチンカー」であれば、給排水タンクの容量により可能な場合がありますので事務局にご相談ください。

④現地での既製品の量り売り（バラ売り）は行えません。

- \* 現地で商品を袋詰めしての販売はできません。

⑤調理行為の内容によって、【水道直結の 2 槽シンク】設備が必要になります。詳細は P9～10 の調理タイプ区分をご覧ください。

- \* ハンバーガー・ご飯物等の場合、シンク設備が必要になります（詳しくはP10をご覧ください）

出店料について	P1
販売物について 【基準・ルール】	P2
販売物について 【当日調理の場合】	P3-5
販売物について 【販売のみの場合】	P6-7
試食について	P8
当日調理の区分 【タイプ A or タイプ B】	P9-10
必要設備について	P11
当日調理の Q & A	P12-13
その他規約内容	P14
その他規約内容 【荷物の事前送付】	P15
エントリー コードについて	P16
レンタル品について	P17-18

## ⑥当日に調理販売する物には「原材料表示POP」が必要です。

- \* 1商品ごとに必要です。
- \* 1フレーバーごとに必要です。
- \* 試食も同様に必要です



●**A4サイズ以上の大きさで**  
**商品種類(フレーバー)ごとに**  
**ブースの前面位置に**  
**【原材料pop】 掲示してください**  
(特定原材料8品目の記載も必要)

\* 試食・試飲も同様に必要です。  
\* 初出店の方は事前に提出が必要になります。

当日の朝、スタッフがチェックします、「原材料表示 POP」の準備が出来ていない場合販売が出来ません。

\* 原材料POPの無い状態で、当日調理物・試食を販売した場合、ペナルティの対象となりますのでご注意ください

### 消防申請について

①プロパンガス、カセットガス、発電機、フライヤー等、裸火や発火の恐れのある機器等を使用する方は別途、消防申請&消火器が必要になります、（申請書提出先はお祭り事務局に3/17までに提出）

コーヒーのハンドドリップ行為について

●現地での調理工程で必要設備が異なりますので、ご注意ください。  
(各会場が必要設備やルールが異なるのでご注意ください)

《現地での調理内容》	ブースタイプ	必要設備
<p>個包装されたドリップパックを 現地で開けて、熱湯を注ぐ</p> 	タイプ A	<p>* 蛇口付き水タンク &amp; 受けバケツ (排水用に)</p> <p>* テントの3面囲い</p>
<p>現地でコーヒーの粉をフィルターに セットして、熱湯を注ぐ</p> 	タイプ A	<p>* 蛇口付き水タンク &amp; 受けバケツ (排水用に)</p> <p>* テントの3面囲い</p>
<p>コーヒーメーカーまたは エスプレッソマシンで カップに抽出する。</p> <p>* コーヒーメーカーによっては タイプAで可能な場合がありますので 事務局までご相談ください。</p> 	タイプ B	<p>* 給排水設備のある 2 槽シンクの設置</p> <p>* テントの3面囲い</p>
<p>植物性ミルクのスチーム</p> 	× 利用不可	<p>* キッチンカーは可</p>

補足事項

- \* 自家製のシロップなどの使用は「清涼飲料水製造許可書」の提出が必要です
- \* 植物性ミルクやシロップなどは既製品のものであればOK(フレーバーは3種類まで)
- ① コーヒー+ 植物性ミルク

② コーヒー+ シロップ A

③ コーヒー+ シロップ B

例：フレーバー 3 種

出店料について	P1
販売物について	P2
【基準ルール】	
販売物について	P2
【当日調理の場合】	P3-5
販売物のみの場合	P6-7
試食について	P8
【タイプ A or タイプ B】	
当日調理の区分	P9-10
必要設備について	P11
当日調理の Q&A	P12-13
その他規約内容	P14
【荷物の事前送付】	
その他規約内容	P15
エントリーコードについて	P16
レンタル品について	P17-18



## 【当日は調理行為なしで販売のみ 品目について】

品 名：ビーガンクレープ  
 原材料名：豆乳（国内製造）、米粉葛、小麦粉  
 全粒粉、塩、甜菜糖、メープルシロップ、ココア  
 パウダー、菜種油、バニラビーンズ、寒天パウダー  
 /バニラ香料  
 （一部に小麦・大豆を含む）  
 内 容 量：130g  
 賞味期限：2026年10月2日  
 保存方法：冷蔵10℃以下で保存。  
 製造者：株式会社veg works  
 東京都中央区銀座1丁目22番地11号  
 本品製造場所では小麦・くるみを含む製品を生産しています。

## 重要

① 販売する商品**全てに**  
**【原材料表記】が必要になります**

\* 左図のような「食品表示法」に沿った表示シール等を  
 商品毎に貼ってください。

\* 食品でなくとも使用されている原料・素材の  
 表記が必要です

② **【食品表示】シール等の事前提出が必要になります**

\* 事前に保健所が表記の仕方をチェックします、販売商品の中から3～4点ピックアップ  
 して提出してください(原材料は変更になってもOKですので現時点のものをご提出ください)

【重要】食品表示の表記内容の間違ひが多発しています。食品表示法・食品表示基準に従った表記内容を記載してくだ  
 さい。食品表示の書き方について、ご不明点があればご自身の管轄の保健所へ相談してください。

③ **全て、個包装してある状態で販売してください。**

**食材・商品のカット、現地での既製品の量り売り（バラ売り）は行えません。**

\* パンなども、一部封を開けた状態では販売出来ません、必ず完全個包装してください。

④ **手作りのグルメを販売する出店者様は  
 各種「製造許可書」コピーをご提出くださ**

\* 販売物の内容に沿った各種、製造許可書が必要です。  
 菓子製造、惣菜製造、清涼飲料水製造、アイスクリーム製造など。

(菓子製造許可書では、フードの販売・仕込みはNGな場合がございます)

\* 他社からの仕入れ品・既製品等は基本的には不要ですが、**品目によっては  
 提出が必要になる**場合がございますので予めご了承ください。

\* 自社工場であっても製造許可書の提出が必要になります。

⑤ **冷蔵品の販売をクーラーボックス&保冷材で  
 保管する時は「温度計」が必須です。**

\* 販売したお客様への保冷剤・保冷バッグ等もご用意ください。



## 【食品の表示】のサンプル例

一例

品 名：ビーガンクレープ

原材料名：豆乳（国内製造）、米粉葛、小麦粉

全粒粉、塩、甜菜糖、メイプルシロップ、ココア  
パウダー、菜種油、バニラビーンズ、寒天パウダー  
/バニラ香料  
（一部に小麦・大豆を含む）

内 容 量： 130g

賞味期限： 2026 年 1 0 月 2 日

保存方法： 冷蔵 10℃以下で保存。

製造者： 株式会社veg works

東京都中央区銀座1丁目22番地11号

本品製造場所では小麦・くるみを含む製品を生産しています。



















左記のような「品名」「原材料名」「**原材料産地**」  
「内容量」「消費期限または賞味期限」  
「保存方法」「製造者」  
\* **アレルギー表記（特定原材料8品目）**  
**等が記載された表示シールを、**  
「商品ごと」に貼ってください。

\* カロリーや栄養成分表示は省略規定に該当する場合  
いを除き、表示が必要。

\* 「製造者」は、**屋号ではなく営業許可施設の営業責任者  
名（会社 or 個人名）& 住所を記入**

【重要】【重要】食品表示の表記内容の間違いが多発しています。食品表示法・食品表示基準に従った表記内容を記載  
してください。食品表示の書き方について、ご不明点があればご自身の管轄の保健所へ相談してください。

## ①以下の設備が必要になります。

《試食内容》 ●試食の提供工程によって必要設備が異なります、以下をご参照ください	 ①石鹸 (またはハンドソープ) (アルコールスプレーの代用 NG) ②ペーパータオル ③消毒液 (アルコールスプレー)	 蛇口付き水タンク & 受けバケツ * 試食の場合、 20ℓ1セットでOK	 * 両サイド・後方の3方に幕 テントの3面囲い
①事前に用意(カット)して持ち込み 現地では使い捨て楊枝等で渡すだけ。 * 試食であっても現地でのカット禁止			
②液体（ジュース等）を試飲カップに入れて提供。			
③コーヒーマーカーを使用して 試飲カップに入れて提供		 * エスプレッソマシン 一部の機械はシンクが必要	
④ドレッシングやペーストなどをスプーンに乗せる			
⑤加熱など調理をして試食皿に盛り付けて提供。			

## ②試食であっても現地でのカットは禁止です。

\* 必ず事前にカットしてタッパなどに入れて、現地では爪楊枝などで刺すだけの状態で持ってきてください。

## ③生もの、生野菜、果物の試食は出来ません。

## ④現地で水と粉をシェイクして試飲提供はNGです

\* 事前にシェイクしたものを水筒に入れて現地で注ぐ行為もNGです

\* 2種類の液体を混ぜる場合は、使い捨てコップに注ぎ、使い捨てマドラーを使用してください。

## ⑤お客様が直接手で試食品を取らないようにしてください。

\* 爪楊枝やスプーンなど使用

## ⑥試食する場合「原材料POP」の掲示が必要になります。

\* 当日調理品目時と同様のPOP物が必要です。

\* 試食品が包装された商品の場合、1つ1つに食品表示（シール等）が必要になります



●調理品目・工程によって、「上排水直結の2槽シンク」が必要になります、P9.P10をご確認ください



以下の調理行為での出店は「タイプA」(シンク不要)、P11のブース設備が必要になります。

分類	調理行為
煮物類 焼物類	許可のある施設で事前に仕込み（細切・煮込み等）し、その場で煮込んだもの 既製品や許可のある施設で事前に仕込み（細切・串さし等）し冷蔵した具をその場で焼いたもの
お好み焼き類	その場で水に溶いた小麦粉等と事前に仕込みした具をその場で混ぜ合わせて焼いたもの ピザ類にあっては許可のある施設で仕込んだピザ生地事前に細切りした具をのせてその場で焼いたもの（生地は仕込み場所で伸ばして調整したもの）
茹物・蒸し物類	農産物や許可のある施設で事前に仕込みした具をその場で茹でるか、蒸したもの
めん類 (焼きそば類等)	焼きそば。焼きそば類似品にあっては焼きそばと麺の種類が異なるだけで、水さらしなどの工程がなく、焼きそばと調理工程が同等のもの
揚げ物類	既製品や許可のある施設で事前に仕込みした具をその場で調製した溶き粉、パン粉につけて油で揚げたもの
酒類	日本酒、ビール、焼酎類 ビールサーバーによる提供にあっては、専門の業者により管理調整されたサーバーを用いること
ドリンク類	「清涼飲料水製造許可書」のある施設で作られたもの、または既製品、を現地でカップに注ぐもの。または現地で加熱してカップに注ぐもの。（コーヒーのドリップについては P5 を参照） *2種類のドリンクをカップに注ぐは ok、液体と粉をシェイクなどは NG *混ぜる場合は使い捨てコップに注ぎ、使い捨てマドラーを使用してください。
レトルト食品	その場で加熱が必要
焼き菓子類	許可のある施設で事前に仕込み（混合・成形等）した具を、その場で焼いた・揚げたもの

《油を使用される方》

必ず、床面に養生シートを敷いてください、  
終了後スタッフがチェックして汚れている場合は清掃費が発生します。

《火気の使用について》

ガスコンロを使用する方は消火器をご用意ください（エアゾール式の消火器は不可）  
（消防署への申請も事務局でまとめて行います。出店者様で申請の手続きは必要ありません。）  
火気使用時のトラブルはすべて出店者様責任となりますのでご了承ください。

《炭火を使用される方》

公園内では炭火は使用出来ません。

出店料について	P1
販売物について 【基準・ルール】	P2
販売物について 【当日調理の場合】	P3-5
販売物について 【販売のみの場合】	P6-7
試食について	P8
当日調理の区分 【タイプA or タイプB】	P9-10
必要設備について	P11
当日調理の Q & A	P12-13
その他規約内容	P14
その他規約内容 【荷物の事前送付】	P15
エントリー コードについて	P16
レンタル品について	P17-18

B

以下の調理行為での出店は「タイプB」(2槽シンク必要)、P11のブース設備が必要になります。

分類	調理行為
カレーライス類 丼物類	《カレー・丼物の具の部分》 ・野菜等は許可施設のある場所で事前に仕込んだものとする。こと。 ・当日現地で煮込んだものとする。こと。  《ライスの部分》 ・レトルトまたは無菌包装の米飯を温めて提供すること ・炊飯する場合は、炊飯後 65℃以上に保温するか 2 時間以内に提供すること。
<div>重要</div> バーガー サンドウィッチ	《バンズの部分》* 提供前に加熱必要 ・許可施設のある場所で事前に作ったものとする。こと  《ソースの部分》* 提供前に加熱必要、既製品は OK ・許可施設のある場所で事前に作ったものとする。こと  《パテ・具の部分》 ・許可施設のある場所で事前に作ったものとする。こと、提供前に現地で加熱すること
めん類 ・うどん ・そば ・ラーメンなど	《めんの部分》 ・許可施設のある場所で事前に仕込んだものとする。こと。 ・当日現地にて茹で、当日現地で加熱した調整した汁をかけるものとする。こと（みずさらしは不可） ・必要に応じて冷蔵・冷凍など適切に保管すること。  《具材の部分》 * 具材は全て加熱が必要です ・許可施設のある場所で事前に仕込んだものとする。こと。 ・盛り付けは、はし、トング等を使用し、手で直接行わないこと。  《かけ汁の部分》* 提供前に加熱必要 ・調整は当日に行うこと（前日調整は不可）
パスタ類	《パスタの部分》 ・許可施設のある場所で事前に仕込んだものとする。こと。 ・当日に茹でて、2 時間以内に提供すること。  《パスタソースの部分》 ・野菜等は許可施設のある場所で事前に仕込んだものとする。こと。 ・当日煮込んだものとする。こと。
アイス クリーム類	・アイスクリームは、許可施設で製造されたものを使用すること。 ・提供は、ディッシュアップ（アイスクリーム用冷凍ケース）又は押し出し式の機械を用いる方法によること。 ・材料を機械に入れて作るソフトクリームは販売不可。 ・押し出し式の場合も、汚染の都度、機械・器具等を洗浄すること。

《油を使用される方》

必ず、床面に養生シートを敷いてください、  
終了後スタッフがチェックして汚れている場合は清掃費が発生します。

《火気の使用について》









ガスコンロを使用する方は消火器をご用意ください（エアゾール式の消火器は不可）  
（消防署への申請も事務局でまとめて行います。出店者様で申請の手続きは必要ありません。）  
火気使用時のトラブルはすべて出店者様責任となりますのでご了承ください。

《炭火を使用される方》

公園内では炭火は使用出来ません。

出店料について	P1
販売物について	P2
【基準・ルール】	
販売物について	P3-5
【当日調理の場合】	
販売物について	P6-7
【販売のみの場合】	
試食について	P8
【タイプA or タイプB】	
当日調理の区分	P9-10
必要設備について	P11
当日調理の	
Q & A	P12-13
その他規約内容	P14
【荷物の事前送付】	
その他規約内容	P15
コードについて	P16
レンタル品について	P17-18

当日調理ブース設備について（保健所・消防署から必須設備など）

《必要設備について》			
* 調理タイプの種別（A or B）は P9-10 ページ参照			
《必要項目》	《当日調理タイプ A》	《当日調理タイプ B》	《レンタル品の有無と料金》
 テント	* 試食ブース必須 ○	○	レンタル有り 15000 円（税別） ウエイト付き 設置・撤収作業不要 * レンタル用サイズは 3m×3m
 ①石鹸 （またはハンドソープ） （アルコールスプレーの代用 NG） & ②ペーパータオル ③消毒液（アルコールスプレー）	* 試食ブース必須 ○	○	レンタルなし  * 揃っていないと 販売許可がありません のでご注意ください！
 蛇口付き水タンク & 受けバケツ （排水用に） <b>手洗い&amp;器具用に 2 セット必要です</b> 1 つのタンク容量が 20L 程度	* 試食ブースは 1 セットで OK ○ <b>2 セット</b> タンク容量合計 40L 程度	×	レンタル有り 1 セット 20 台 2000 円（税別）  * 水を入れてお渡しします
 テント 3 面幕 ←幕  * 両サイド・後方の 3 方に幕	* 対象試食行為ブース必須 ○  * 耐水性があるもの。 （布性の物、メッシュ生地 NG 長さが足りない物も NG です）	○  * 耐水性があるもの。 （布性の物、メッシュ生地 NG 長さが足りない物も NG です）	レンタル有り 4000 円（税別）  * 調理・試食がなくても 食品を扱うブースは必須です
 2 槽シンク 水道直結の給排水設 置された状態でご用 意します。 蛇口はレバー式	×	○	レンタル有り 34000 円（税別）  * シンク設置の関係上 3 面囲いされたテント込み の値段になります。 * シンク設置のみは不可 * シンク持ち込みは不可
 不燃ボード サイズ 60cm×45cm 厚さ 12mm  * 火器などカセットコンロ等の 下に敷く用	○  * カセットボンベ・コンロなど火器使用者は必須	○	レンタル有り 2000 円（税別）
 コンロガード （3 面ステンレス製） サイズ（コの字時） 長さ 35× 奥行 25× 高さ 30mm  * 火器などカセットコンロ等の 周りに囲う用	○  * カセットボンベ・コンロなど火器使用者は必須	○	レンタル有り 2000 円（税別）
 消火器	* カセットボンベ・コンロ・発電機など 火器使用者は必須  * エアゾール式の 消火器は NG	×	レンタル有り 2500 円（税別）

出店料について	P1
販売物について	P2
【基準・ルール】	
販売物について	P3-5
【当日調理の場合】	
販売物のみの場合	P6-7
試食について	P8
【タイプ A or タイプ B】	
当日調理の区分	P9-10
必要設備について	P11
当日調理の Q & A	P12-13
その他規約内容	P14
【荷物の事前送付】	
その他規約内容	P15
コードについて	P16
エントリ	
レンタル品について	P17-18

### ③Q&A( どんなものが販売 OK か NG か？ ) \*主に当日調理の場合

#### Q1、お惣菜弁当を当日調理して販売したいのですが、OK ですか？


A、いいえ、出来ません。但し、丼ものとして以下条件をクリアできれば OK です。

- ①生野菜を使うのは NG になります。
- ②具、ソースは現地で加熱が必要になります \*既製品のソースであれば加熱不要



《例》

ご飯を扱う当日調理  
ブースは「タイプB」  
の設備が必要です



ご飯

炊飯後 65 度以上で保温必須



\*当日提供時に加熱必須。



具 1



具 2



ソース

\*既製品のソースで  
あれば加熱不要

or

\*当日提供時に加熱必須。



カレー、  
シチューなど

#### Q2、現地でご飯を炊けますか？炊いたご飯をにぎっても OK ですか？



A、条件が整えば炊くのは OK です。

《現地でご飯を炊くときの条件と必要設備》


- ①炊飯後、65 度以上で保温するか、2 時間以内に提供すること。
- ②「テントの 3 面囲い」「2 槽シンク」「保温する為の発電機」を揃えること。

現地でご飯はにぎれません。

ご飯を扱う当日調理  
ブースは「タイプB」  
の設備が必要です

【補足】炊いたご飯を持ってくる時は、「飲食店営業許可書」の提出と、白飯の搬送時、保温器等で65°以上で保温した状態を保ち、現地でも電源を使い保温状態を保ち、2時間以内に提供することが必須となります。

#### Q3、生ケーキを当日販売したいのですが、OK ですか？



A、はい、OK です。

- ①但し、生ケーキは「菓子製造許可」のある施設で作られたもの、
- ②密閉容器に入れて、食品表示シール必須。
- ③ショーケースなどから箱に移し替える行為は出来ません

\*提供直前まで冷蔵保管してください。

#### Q4、パスタ、ラーメンを当日調理して販売したいのですが、OK ですか？



A、はい、OK です。但し、以下条件をクリアしてください。

- ①当日、麺を茹でる場合は「タイプB」の設備が必要。

- ②トッピングは全て加熱が必要になります (少量でも必要)

( \*乾燥のパセリなど乾燥タイプを極少々は ok です)

麺を茹でる当日調理  
ブースは「タイプB」  
の設備が必要です



### ③Q&A( どんなものが販売 OK か NG か？ ) \*主に当日調理の場合

重要

#### Q5、ハンバーガーを当日調理して販売したいのですが、OK ですか？



《例》

バーガーなどの組み立て等の調理行為があるものは「タイプ B」の設備が必要です

\*サンドするグルメも同様。

- A、はい、OK です。但し、以下条件をクリアしてください。
- ①生野菜を使うのは NG になります。
  - ②バンズ、パテ（具）、ソースは現地で加熱が必要になります

\*既製品のソースであれば加熱不要



\*既製品のソースであれば加熱不要

#### Q6、当日冷たいドリンクを販売して OK ですか？

重要

A、出来ないケース。



- ①自家製の冷たいドリンクなど作ってきて、現地でコップに注いで提供する場合。(野菜ジュースなど)
- ②自家製のシロップとサイダーなどを混ぜて、提供する場合。

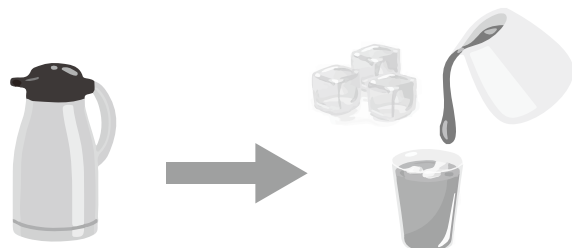
\*酵素原液なども自家製は NG.



A、出来るケース。



- ①「清涼飲料水製造許可書」のある施設で作られたもの、または既製品を現地でコップに注いで提供する場合は OK.( 既製品のサイダー、ジュースを現地で蓋を開けて注ぐのは OK)



65°C以上で保温

- ②HOT の状態 (65°C以上) で持参いただき、現地で氷を入れて冷まして COLD の状態で提供の場合は OK.

\*氷は市販品のもの (自家製は NG)

例：ホットコーヒーをポットで持参して、現地で市販の氷を使って冷やしてアイスコーヒーにして提供は OK

#### Q7、当日調理はしませんが、試食を出したいのですが OK ですか？

A、はい、OK です。詳細は P8 試食ページをご覧ください。



## その他 規約内容

## 出店ブースでのルールについて

- \* 隣ブースまで響く音楽・大きな声での声かけ 等のご遠慮ください**  
\* 自社ブース内でもスタッフが音量の指示をした場合、必ず従ってください
- \* 会場内を回っての宣伝活動は禁止です**（自社ブース内で行ってください）
- \* ペットを連れての出店は出来ません。**

## ゴミについて

- \* 会場にゴミ箱等はありません、一般来場者様へも「購入したお店へゴミを返却」となりますので回収したゴミは各出店者様でお持ち帰りください。**
- \* 遠方などでゴミの処分ができない場合は、事務局で有料で処分代行しています、詳しくは事務局までお問合せください。

## キャンセルポリシーについて

- \* 出店者様都合による、3/17以降の出店料・レンタル料入金後の返金は致しかねます。**
- \* 出店者様都合とは、
- (1)申請書・提出物を期限内に提出がされていなく、出店不可となった場合、
  - (2)事務局から申請書・提出物の内容に対して修正依頼があった場合に、期限内に提出していなくて出店不可となった場合、
  - (3)出店規約に記載しているルールでは、販売ができないと出店者が判断してキャンセルする場合、
  - (4)出店規約の内容を前回等と同じ認識でエントリーして、その後に販売できないと出店者が判断してキャンセルする場合、
- ↑【注意】必ず出店規約のルールを把握した上でエントリーください。

## 中止について

- \*雨天決行です。**
- 但し、地震・火災等の災害、荒天、天変地異、戦争、新型コロナウイルス感染拡大等の感染症、行政指導、開催場所の施設の損壊、開催場所管理者からの使用中止の要請など、事務局の責によらない事由で開催行事を実施することが困難になったとき、またはその影響により事務局が開催行事を中止にした場合、以下の通り、出店料・レンタル備品料・協賛金を返金いたします。
- ①開催日の10日以上前の中止・・・出店料・レンタル備品料の70%**
- ②上記以外の中止・・・出店料・レンタル備品料の返金なし**
- \* 台風など天候などによる中止の判断は金曜日の午後にお知らせ予定です。**
- \* 中止の場合、出店者が販売予定だった商品の仕入、制作料、人件費、交通費その他の一切費用に対する損害について、事務局は一切の支払をしないものとします。**



ヤマト運輸

TRANSPORT!  
COMMUNICATION  
SAGAWA

## ①常温品であれば前日の荷物預かりが可能です。

以下の住所宛に【5月9日土曜日、午後13時～16時の間】で指定でお送り下さい。

【送付先】

466-0064 愛知県名古屋市昭和区鶴舞1 鶴舞公園 噴水塔エリア  
名古屋ビーガングルメ祭り2026 会場 担当吉田 080-6954-8285

## ②「ヤマト運輸」「佐川急便」のみ預かり可能です

\*【重要】上記2会社のみ、会場のイベント広場までの入場証がありますが  
それ以外の運送会社は公園内に入場出来ませんので受け取りが出来ません。

(会場によって異なりますのでご注意ください)

③冷凍・冷蔵商品は前日預かりは出来ません(当日5/10日の午前着をご利用ください)

【注意】午前着なので10時までに間に合わない場合がありますので、配送分が届くまでは手持ちで対応下さい

④【重要】冷蔵・冷凍機器をレンタルしていても預かりは出来ません

## 搬入・搬出について

(予定事項。最終的なものは出店配置図と一緒に2週間前に連絡します)

### ■車両での園内搬入は当日7:00～8:50 予定

\*9時に搬入口を閉めますので9時までに車両を公園内から出してください

\*事前に申請した車両分しか公園内には入れません。車両で荷物を搬入・搬出される方は必ず事前申請してください

\*レンタカーまたはタクシーで搬入・搬出の方は「レンタカー」「タクシー」と記載してください

### ■搬出は16:00～18:00

重要!

16:45までに返送する荷物を本部Bまで!

【重要】荷物を返送する場合は、16:45までに荷物を梱包して、ヤマト運輸の「着払い伝票」に発送先を記載の上、総合本部Bまでお持ちください。

■事務局で預かれるのは常温品のみ(クール便はご自身でヤマト運輸へ手続きしてください)

■返送は着払いのみ可能(元払い不可)

\*サイズが200cm以上の物は送れません(クールは120cm以内)

\*ヤマト運輸さんが帰った後では承れませんので必ず時間を厳守して下さい

\*着払い伝票は各社でご用意下さい(事務局ではお渡しできません)



ヤマト運輸

## 酒類の販売について

酒類の販売は、保健所ではなく税務署への届けが必要になる場合があります。  
税務署への届けは出店者様各自で行ってください。その際に  
①事務局からの出店許可証、②会場の全体図と販売者のブース位置の図が必要にな ると思います。  
①・②の準備が整うのが4月 上旬になりますのでご了承ください

## 駐車場について

**\* 出店社様用の駐車場はありません、近隣のコインパーキングをご利用ください**

## エントリーコードについて

最後まで「名古屋ビーガングルメ祭り 2026」出店規約を読んでいただき誠にありがとうございます。  
下記の「エントリーコード」を必ず記載の上お申込みください。記入がない場合はエントリーが承れません。

エントリーコード **05102026**

## その他・お問い合わせ

「 **ビーガングルメ祭り** 」 実行委員会 株式会社veg works 内

事務局office

《住所》 **104-0061 東京都中央区銀座1丁目22番11号 銀座大竹ビジデンス 2F**  
**株式会社veg works 宛**

《電話》 **\* リモート勤務の為お問い合わせはメールでお願いします**  
平日10時～16時

《前日・当日電話》 **080-6954-8285**                      《MAIL》 **info@vegefes.com**

出店料について	P1
販売物について 【基準・ルール】	P2
販売物について 【当日調理の場合】	P3-5
販売物について 【販売のみの場合】	P6-7
試食について	P8
当日調理の区分 【タイプA or タイプB】	P9-10
必要設備について	P11
当日調理のQ & A	P12-13
その他規約内容	P14
その他規約内容 【荷物の事前送付】	P15
エントリーコードについて	P16
レンタル品について	P17-18

【名古屋】 レンタル備品について

《レンタル品料金》 \* 原油価格高騰により発注業者に関わる部分の料金が一部前年と変更があります。ご了承ください。

ワンタッチテント

サイズ 3m×3m  
設営・撤去は事務局  
ウエイト付き

15,000 円 ( 税別 )

\* 税込16,500円

テントの3面囲い

対面以外の側面を  
ビニール幕で囲います

\* 布、メッシュタイプ、  
長さの足りないものでは  
保健所のokが出ません。

4,000 円 ( 税別 )

\* 税込4400円

机

( 横 180× 奥行 45×高さ70)

2,500 円 ( 税別 )

\* 税込2,750円

パイプ椅子

700 円 ( 税別 )

\* 税込770円

\* 給油1回分含む

発電機 1.5kw

(お渡し時は満タンの状態)

- \* 交流定格出力 1.5kw
- \* 単相 100v
- \* 連続運転約 4～5 時間

15,000 円 ( 税別 )

\* 税込16,500円

\* 給油1回分含む

発電機 2.8kw

(お渡し時は満タンの状態)

- \* 交流定格出力 2.8kw
- \* 単相 100v
- \* 連続運転約 4～5 時間

22,000 円 ( 税別 )

\* 税込24,200円

2 槽シンク

\* シンク設置の関係上  
3 面囲いされたテント込み  
の値段になります。

\* シンク設置のみは不可

34,000 円 ( 税別 )

\* 税込37,400円

\* 当日調理出店又は  
試食ブースには必須

蛇口付き水タンク  
& 受けバケツ  
( 排水用に )

2,000 円 ( 税別 )

\* 税込2200円

\* 数に限りがあります

不燃ボード

サイズ 60cm×45cm  
厚さ 12mm

\* 火器などカセットコンロ等の  
下に敷く用

2,000 円 ( 税別 )

\* 税込2200円

コンロガード  
(3面ステンレス製)

サイズ (コ の字時)  
長さ 35× 奥行 25×  
高さ 30mm

\* 火器などカセットコンロ等の  
周りに囲う用

2,000 円 ( 税別 )

\* 税込2200円

出店料について  
P1

販売物について  
【基準・ルール】  
P2

販売物について  
【当日調理の場合】  
P3-5

販売物について  
【販売のみの場合】  
P6-7

試食について  
P8

当日調理の区分  
【タイプ A  
or タイプ B】  
P9-10

必要設備について  
P11

当日調理の  
Q & A  
P12-13

その他規約内容  
P14

その他規約内容  
【荷物の事前送付】  
P15

エントリー  
コードについて  
P16

レンタル品について  
P17-18

# 【名古屋】レンタル備品について

《レンタル品料金》 \* 原油価格高騰により発注業者に関わる部分の料金が一部前年と変更があります。ご了承ください。

\* 火器使用者は必須



## 消火器

**2,500 円 (税別)**

\* 税込2750円



## 家庭用冷蔵庫

**冷蔵 60L、冷凍 25L**

W460xD500xH1060mm

【消費電力】100w

**18,500 円 (税別)**

\* 税込20,350円

\* 電源使用料は含まれていません。



## 卓上冷蔵庫

\* 容量は 40L ほど。

W410xD450xH500mm

【消費電力】100w

**10,000 円 (税別)**

\* 税込11,000円

\* 電源使用料は含まれていません。



## 冷凍ストッカー小

\* 容量は 40L ほど

W496 x D316+20 x H865mm

【消費電力】100w

**21,000 円 (税別)**

\* 税込23,100円

\* 電源使用料は含まれていません。



## 冷蔵ストッカー中

W550 x D600 x H1200mm

有効内容積 およそ 150L

【消費電力】100w

**30,000 円 (税別)**

\* 税込33,000円

\* 電源使用料は含まれていません。



\* 数に限りがあります (先着順)

## 冷凍ストッカー中

**引き出しタイプ**

W550 x D600 x H1200mm

有効内容積 およそ 138L

【消費電力】120w

**27,000 円 (税別)**

\* 税込29,700円

\* 電源使用料は含まれていません。



## \* 冷蔵オープン ショーケース

寸法 W1200 x D900 x H900mm

有効内容積 198L

単相 100V

【消費電力】500w

**40,000 円 (税別)**

\* 税込44,000円

\* 電源使用料は含まれていません。

(野外での使用は冷蔵温度が保てない場合があります)



## \* 冷凍オープン ショーケース

寸法 W1200 x D900 x H900mm

有効内容積 198L

単相 100V

【消費電力】1100w

**40,000 円 (税別)**

\* 税込44,000円

\* 電源使用料は含まれていません。

(野外での使用は冷凍温度が保てない場合があります)



## 冷蔵ストッカー 大

(\* 冷凍ストッカー 大も同様の  
サイズ・値段になります)

寸法 W1700 x D700 x H1000mm

有効内容積 500L

単相 100V

【消費電力】冷蔵・冷凍共に 200w

**40,000 円 (税別)**

\* 税込44,000円

\* 電源使用料は含まれていません。



\* 電源使用料は  
含まれていません。

## アイスパッド 6 個タイプ

## 冷凍ディッピング アイスケース

寸法 W1065 x D778 x H1124mm

単相 100V 【消費電力】200w

**39,000 円 (税別)**

\* 税込42,900円

\* アイスパッドが必要な場合は別途有料

\* アイスパッド 1 個 550 円 (税込)